Бизнес-план
Разведение домашней птицы мясного направления в крестьянско-фермерском хозяйстве

Богатова А.Б. студентка 3 курса
специальность «Коммерция»
ГБПОУ «Иркутский аграрный техникум»
Руководитель **Усова А.А**.

Развитие сельского хозяйства особенно актуально в современных реалиях. Фермерство в России является менее распространённым, но очень рентабельным бизнесом. Программы государственной поддержки фермерских хозяйств и совершенствование законодательной базы привели к тому, что внимание к этой отрасли со стороны новых предпринимателей увеличивается большими темпами.

Цель проекта

Создание КФХ, деятельность которого направлена на получение высоких показателей прироста домашней птицы, с последующей реализацией продукции и получения прибыли

Задачи проекта

- Изучение нормативно-правовой документации по созданию КФХ;
- Оценка перспектив развития предпринимательства в отрасли сельского хозяйства Иркутской области;
- Выбор направления деятельности КФХ ;
- Определение материальных, финансовых и технических ресурсов деятельности;
- Расчет производственно-финансовых, маркетинговых показателей деятельности
- Получение государственной поддержки в виде субсидии

Начальные инвестиции

Наименование	количество	Сумма, руб.
Строительство вальеров-выгулов с навесами	**3**	**3000**
Сетка-рабица	**2рул**	**3000**
Покупка молодняка птицы : Утки Гуси	**500 500**	**100 000 80 000**
Покупка кормов: Зерно комбикорм	**10т 100м**	**100 000 38 000**
Проведение коммуникаций, свет		**2 000**
Приобретение ветеринарных препаратов		**4 000**
Расход ГСМ		**10 000**
Прочие расходы (известь, опилки, кормушки, поилки, доставка…)		**10 000**
Итого		**350 000**

Главным фактором в разведении птицы является выбор породы



ПРОИЗВОДСТВЕННЫЙ ПЛАН

Таблица 2.Расчёт поголовья домашней птицы

Поголовье	**Год**				
	2016	**2017**	**2018**	**2019**	**2020**
Утки	**500**	**500**	**750**	**1000**	**1000**
Гуси	**500**	**500**	**550**	**600**	**1000**
Куры бройлерные	**--**	**200**	**250**	**250**	**250**
Индюки бройлерные	**---**	**200**	**250**	**250**	**250**
Кролики	**---**	**50**	**150**	**250**	**250**
Итого	**1000**	**1450**	**1950**	**2350**	**2750**

Таблица 3. Расчёт потребности в кормах

Наименование кормов	2016	2017	2018	2019	2020
зерно	100 000	168 000	270 000	378 000	500 000
комбикорм	38 000	60 000	81 000	90 000	130 000
Ветеринарные препараты	2 000	5 000	7000	8000	10 000
Добавки витаминные	2 000	5000	7000	8000	10 000
Опилки	1000	5000	10000	10 000	12 000
Сено		8 000	10 000	12 000	15 000
Корнеплоды, клубнеплоды		15 000	20 000	25 000	30 000
Зерно для кроликов		12 000	15 000	18 000	20 000
Итого	143 000	273 000	420 000	549 000	727 000

Таблица 4. Планируемые производственные расходы за 5 лет

Наименование	Сумма, руб.				
годы	2016	2017	2018	2019	2020
утки	100 000	100 000	150000	200000	200000
Гуси	80 000	80 000	88000	96000	160000
Курицы бр		24 000	30000	30000	30000
Индюки бр		32000	40000	40000	40000
Кролики		17500	2450	2450	2450
ГСМ	10000	35000	45000	50000	65000
Корма и подстилка	143 000	273000	420000	549000	727000
Электроэнергия	2000	6000	7500	8000	9000
Рабочие, заработная плата с отчислениями в бюджет			30 000	45000	60000
Строительство сооружения для содержания кроликов в зиму, навес под сено	10000	70 000+ 25000			
Выгулы для птицы		15000	25000	25000	30000
Итого	350000	677500	837950	1020450	1323450

Маркетинговый план

1 . Анализ конкурентного состояния рынка (по продукции)

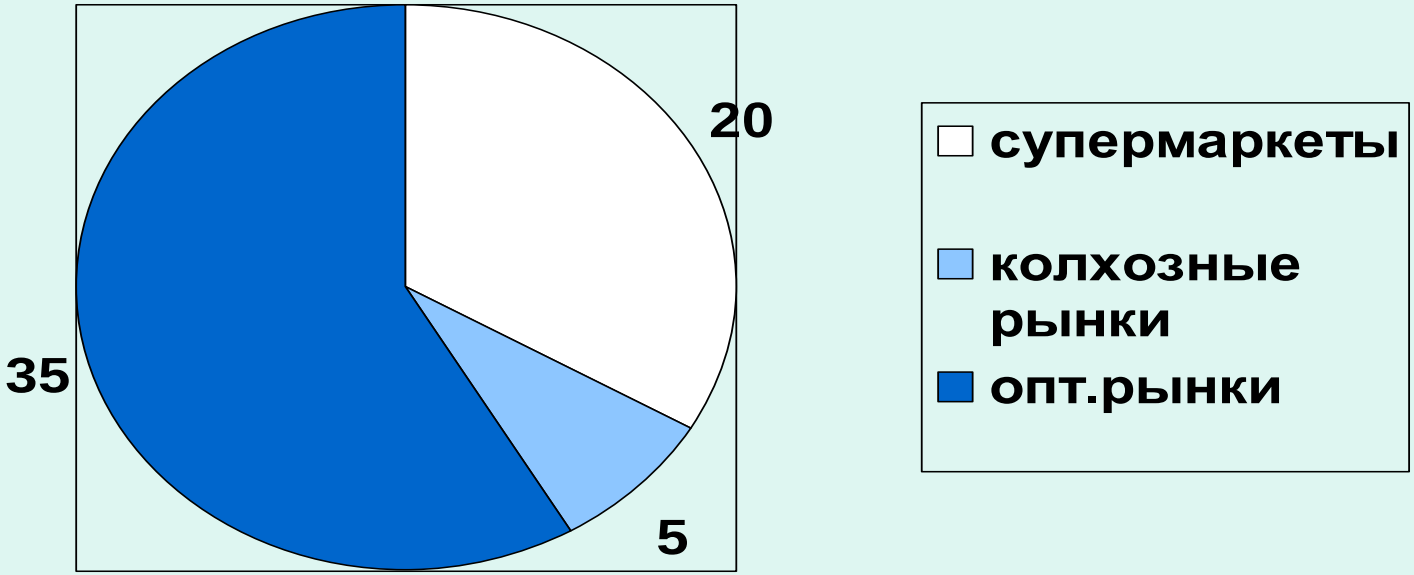

2. Сбытовая политика

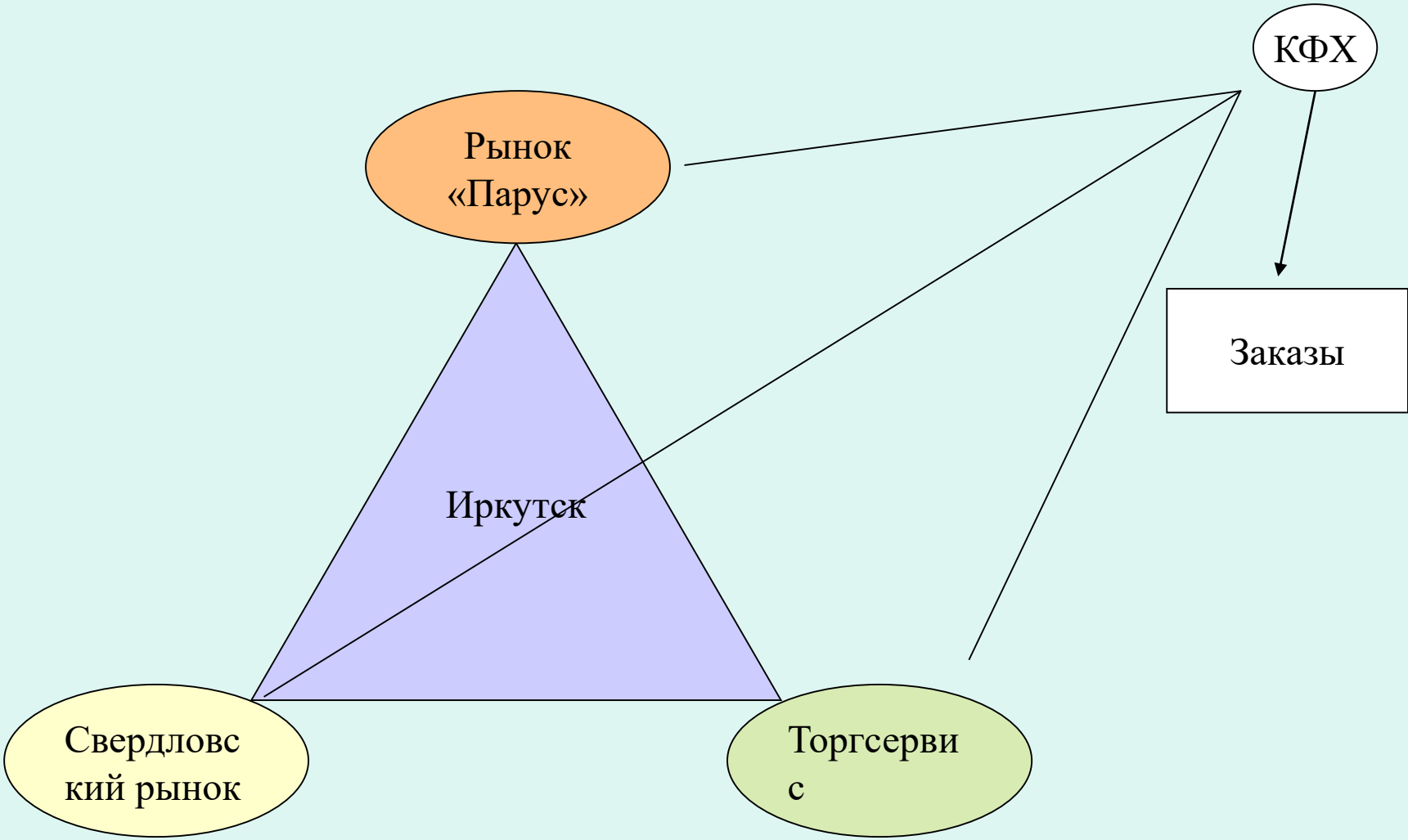

Богатство фермера

- *Экологически чистая продукция*
- *Без гормонов и биодобавок*
- *Цена - подарок*
- *Заказы принимаются по тел 8950*********

Закажи себе вкусную птичку

Таблица 6.Планируемая выручка от реализации

Год	кг	Цена, руб.	Сумма, руб.
2016			
Утки	1000	250	250000
Гуси	2000	300	600000
		Итого	850 000
2017			
Утки	1000	250	250000
Гуси	2000	300	600000
Куры	700	250	18750
Индюки	1600	300	48000
		Итого	1085500
2018		Итого	1958750
2019		Итого	2248750
2020		Итого	3928750

Планируемое увеличение объемов продукции

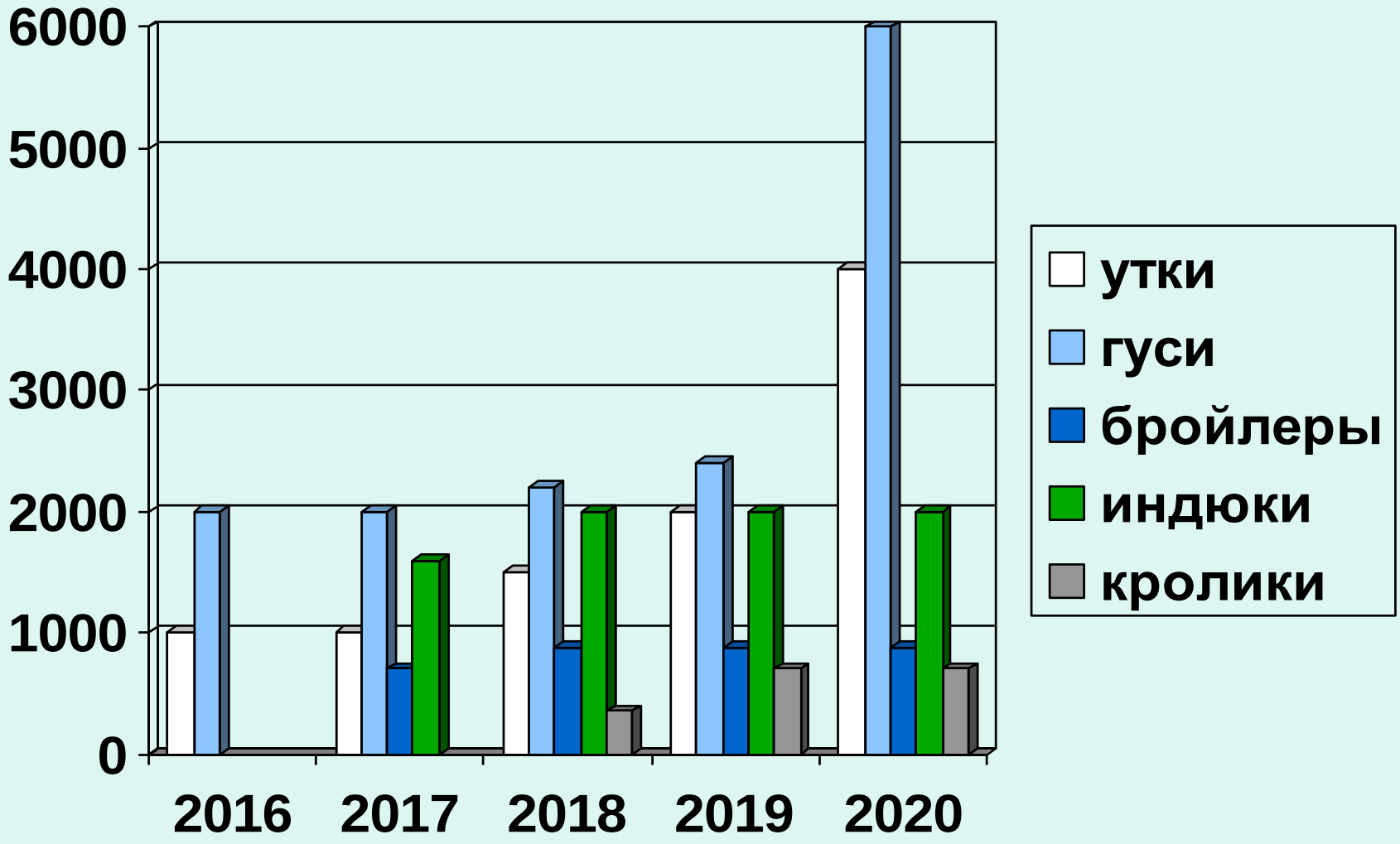

Таблица 8.Финансовый результат деятельности КФХ

Показатель	Год				
	2016	**2017**	**2018**	**2019**	**2020**
Выручка от реализации продукции, руб.	850 000	1085500	1958750	2248750	3928750
Производственный затраты, руб.	350000	677500	837950	1020450	1323450
Валовая прибыль, руб.	500 000	408 000	1 120800	1228300	2605300
Единый сельскохозяйственный налог (ЕСХН), руб.	30000	24480	67248	73698	156318
Чистая прибыль, руб.	470000	383520	1053552	1154602	2448982
Уровень рентабельности, %	**142**	**60,2**	**133,7**	**120,4**	**196,8**

Риски при создании КФХ

- На первых этапах требует больших вложений;
- Погодные условия, распространение инфекций, эпидемий в том числе, практически мгновенных и неожиданных;
- Высокий уровень инфляции;
- Недостаток средств на страхование;
- Конъюнктурные изменения рынка сбыта;
- Проведение санитарно-ветеринарной экспертизы;
- Налоговая нагрузка на товаропроизводителей.

Реализация данного проекта позволит:

- Получить прибыль и увеличить благосостояние КФХ;
- Участвовать в развитии продовольственного рынка г. Иркутска;
- Создавать рабочие места, повысить уровень занятости населения;
- Обеспечить дополнительные поступления в местный бюджет;
- Поддержать программу импортозамещения продукции в г.Иркутске

Спасибо за внимание