



АГЕНТСТВО
СТРАТЕГИЧЕСКИХ
ИНИЦИАТИВ

СМАДТЕКА

Инструкция: как подать практику

www.smarteka.com



СМАРТЕКА

- это единая платформа обмена практиками и решениями устойчивого развития, ориентированными на поддержку регионов, бизнеса, институтов развития и профильных сообществ

1 Единая постоянно пополняющаяся база

2 Система тиражирования (донор/реципиент)

3 Партнерское и экспертное сообщество


Смарт.категории:


 Здоровье и образ жизни

 Уровень жизни и демография

 Инновации и технологии

 Жилье и городская среда

 Инвестиции

 Экология и природные ресурсы


 Культура

 Образование

 Предпринимательство и экспорт

 Туризм

 Эффективное управление

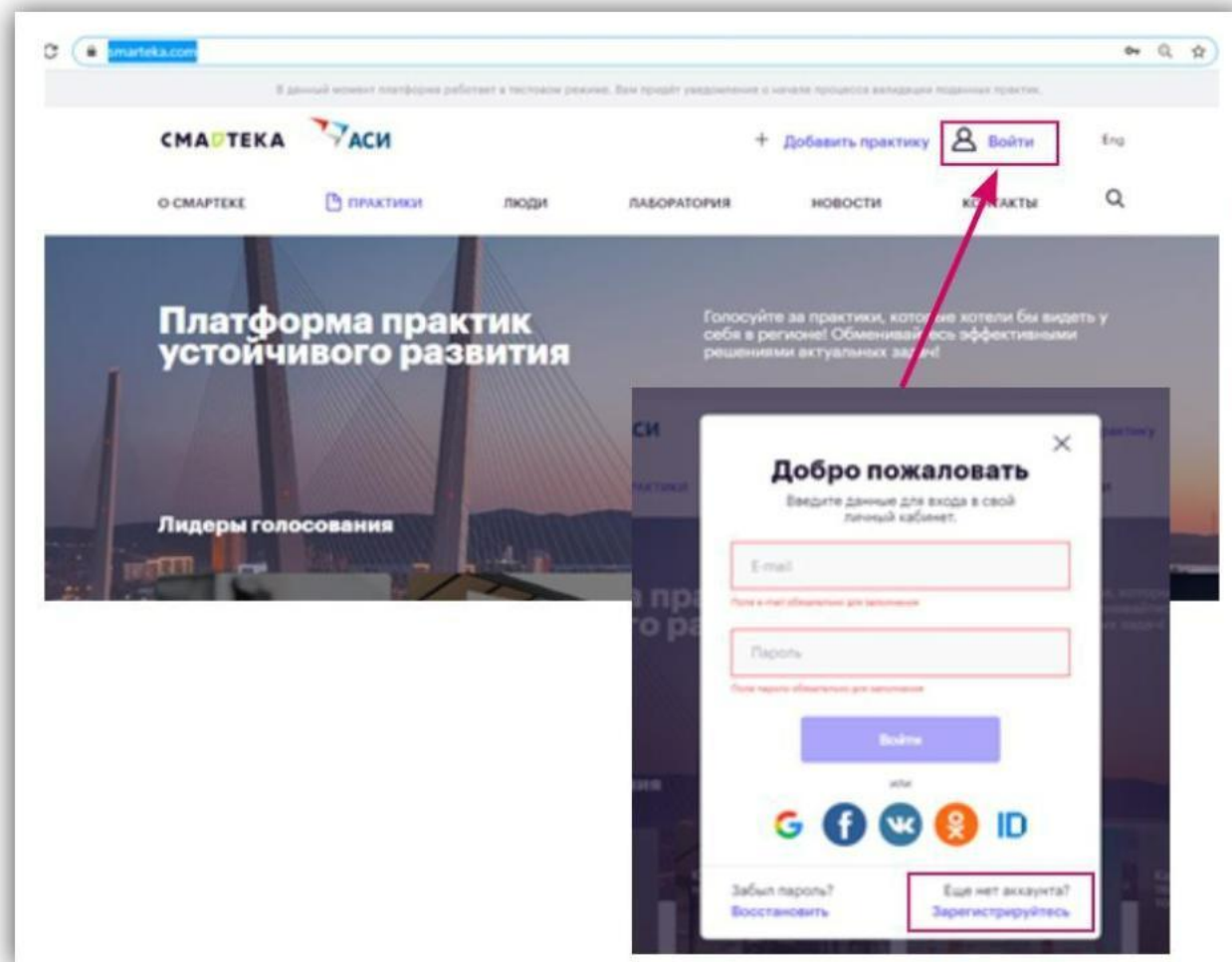
 Развитие сельских территорий

1. Регистрация

*регистрация бесплатная

Для того, чтобы подать практику/решение, необходимо зарегистрироваться на платформе <https://smarteka.com/>

- На указанную Вами электронную почту придёт ссылка для подтверждения профиля. Перейдите по данной ссылке для завершения процесса регистрации.
- В профиле необходимо заполнить все пустые поля: свою должность, контактный номер телефона, загрузить фотографию, чтобы можно было полноценно работать. Ваши контакты увидят только профильные сотрудники АСИ. Другие пользователи Смартеки ваши контактные данные не увидят, но смогут запросить их индивидуально. У Вас будет право отказать или предоставить данные.
- После регистрации Вам будет доступен весь функционал платформы



2. Как понять, что мой проект подходит для Смартеки?



Решает актуальную проблему



Обладает потенциалом тиражирования



Имеет измеримый результат



Является оптимальным по сравнению с аналогами

3. Чем отличается практика от решения?



Практика

Внедрена и имеет измеримый результат в формате «было/стало»



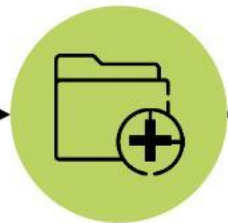
Решение

Реализованный проект с ожидаемым результатом

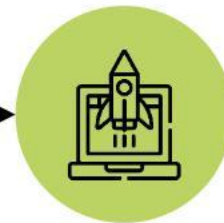
4. Как подать практику или решение на платформу?



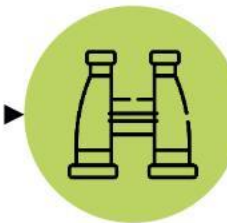
Зарегистрируйтесь
на платформе



Нажмите кнопку
«Добавить
практику/решение»



Заполните поля
согласно
подсказкам,
Нажмите кнопку
«Отправить заявку»

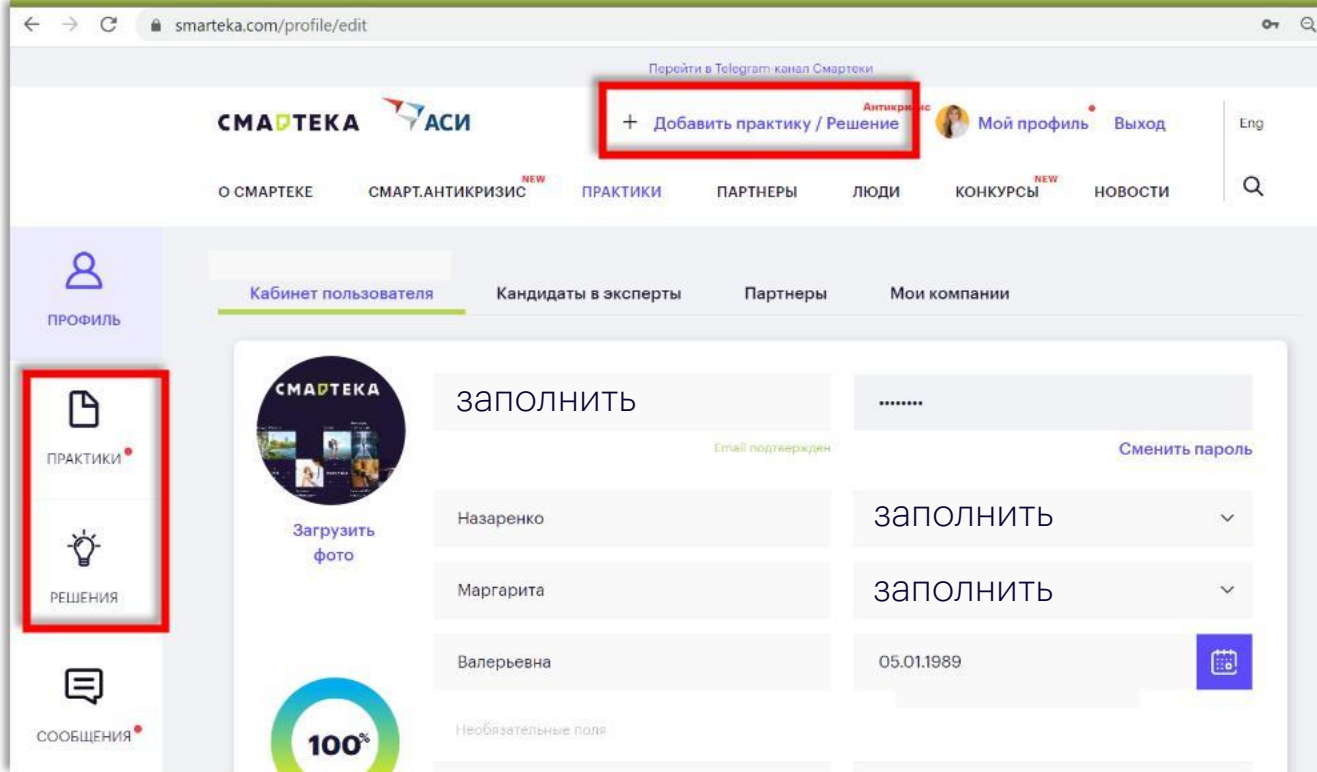


Проверьте, что
Ваша практика
не в статусе
«Черновик»

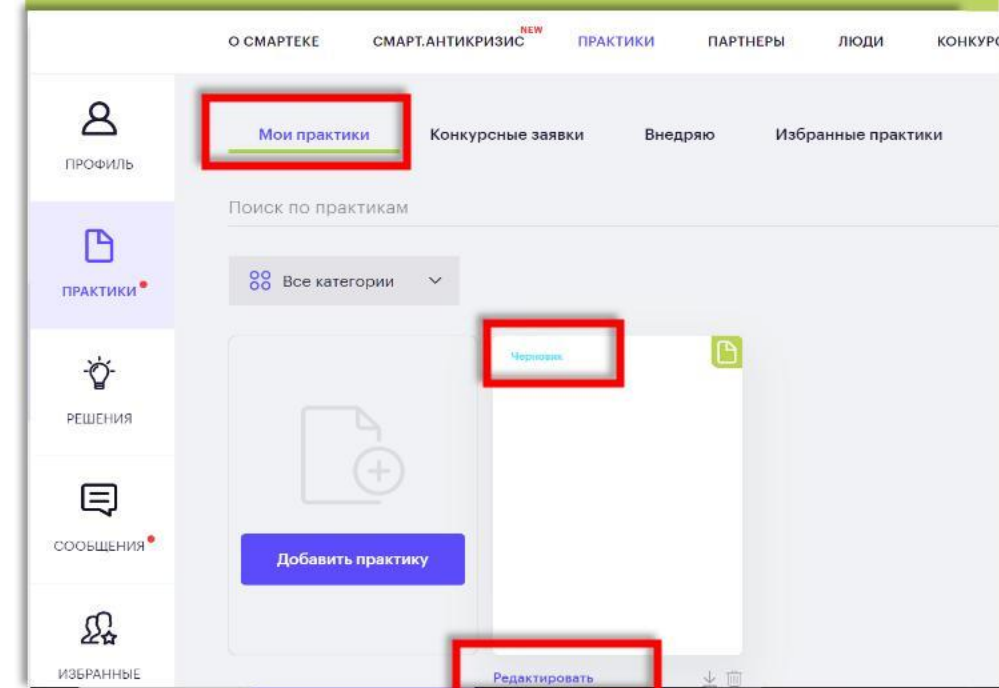
Предварительная проверка практики

Первый этап валидации, на котором проверяется правильность заполнения полей, выбор категории, соответствие критериям практики/решения

Подать практику или решение на платформу можно через «кабинет пользователя»



Все изменения статусов будут доступны в разделе «мои практики» или «мои решения»



Чтобы создать практику или решение необходимо заполнить паспорт

- Постарайтесь не пропускать поля для заполнения, т.к. при неполном описании практики/решения модераторы вернут Вашу заявку на доработку.
- Обратите внимание: около каждого поля есть подсказки по заполнению.
- Вам необходимо заполнить 3 блока:
 - общая информация,
 - команда практики,
 - сроки и этапы.
- Как только Вы заполните все необходимые поля, нажимаете кнопку «Отправить заявку».

До этого момента Вы можете редактировать свою заявку. Как только Вы отправили заявку, она уходит на первичную проверку. Все уведомления по процессу и доработкам будут поступать Вам на почту.

Заявка № 7556

Участвует в конкурсе Активное долголетие, номинация Здоровый образ жизни (практике > 3 лет)

Автор
Коврижных Елена Владимировна
Руководитель проекта
[Перейти в профиль](#)

Создание практики Действия

Создание практики

1 2 3
Общая информация о практике Применение Сроки и этапы

Можно ли выделить регион (регионы), в которых практика уже реализована? ⓘ

Нет Да

Выбрать регионы

Информация о практике ⓘ

Название практики ⓘ

Этапы внедрения ⓘ

Оценка 2 месяца

Анализ 2 месяца

Внедрение 6 месяцев

+ Добавить этап

Назад Предпросмотр Отправить заявку

Черновики практик сохраняются в Вашем личном кабинете автоматически.

5. Как проходит проверка и оценка перед публикацией на Смартеке?



6. Что такое экспертиза практик на Смартеке?

Этап валидации, на котором эксперты оценивают практики по 4 критериям: общественная значимость, охват/масштаб, эффективность, тиражируемость



7. Как отредактировать практику по замечаниям эксперта?

Возможность ответить на комментарий эксперта или отредактировать практику появляется после того, как все 3 эксперта оценят ее. Информация об этом появится в вашем «кабинете пользователя»

8. Что такое подтверждение регионом?

Этап валидации, на котором комиссия, сформированная в регионе, подтверждает наличие практики в описанном формате




Модерация АСИ

Последний этап валидации. Происходит копирайтинг, оформление практики/решения и подготовка к публикации

9. Кто такой региональный модератор?

Это пользователь Смартеки, который представляет регион на платформе. Организует работу межведомственной комиссии, анализирует поток практик от региона.

10. Что будет, если я нажму «Хочу внедрить»?



Присоединяйтесь к нашему сообществу в социальных сетях: делитесь интересными новостями и будьте в курсе актуальных новинок

Сервисы АСИ

- это инструменты, направленные в первую очередь на решение конкретной проблемы/задачи пользователя.

1 Постоянно доступны

2 Имеют веб-интерфейс для обращения за получением сервиса

3 Предоставляются бесплатно

Базовые сервисы



- Содействие в снятии барьеров 4
- Содействие в организации и проведении мероприятий 3
- Содействие в реализации проектов 16
- Управление знаниями 9
- Диагностика компетентностного профиля и рекомендации по профессиональному развитию 3
- Лучшие практики 11
- Консультационно-методологическая поддержка 10
- Коммуникационные сервисы 5
- Наставничество 1

<https://asi.ru/leaders/services/>

Образовательные платформы



- Проектное обучение 11
- Обучение 16
- ИТ отрасль 9
- Цифровой профиль 14
- Методические сопровождение для педагогов 12
- Индивидуальные траектории 13
- Профорентация 9
- Конструктор решений для образования 9
- Онлайн экзамены 6
- Стажировки 6
- Аналитический модуль 11
- Трудоустройство 3

<https://asi.ru/platforms/>

Спасибо за внимание!



Петров Дмитрий

de.petrov@asi.ru +7-908-292-48-56